



**De intermediair voor  
verantwoord lenen.**

Leef met je hart,  
leen met verstand.

## **Nationaal Leenonderzoek**

### **Analyse van tienduizenden lening aanvragen in 2015**

*Onlangs is door Geldshop een grootschalig onderzoek naar leningaanvragen in de periode 2015 in Nederland uitgevoerd. In totaal werd de data van tienduizenden aanvragen gebruikt. De meest opvallende bevindingen delen wij in dit rapport.*

## Aantal aanvragen

Het grootste aantal aanvragen werd gedaan in Zuid-Holland. De minste aanvragen waren afkomstig uit Zeeland. Wanneer er echter wordt gekeken naar het aantal aanvragen per inwoner, dan komt Flevoland als koploper uit de bus. In Flevoland wordt gemiddeld ruim anderhalf keer vaker (71%) een lening aangevraagd dan het gemiddelde in Nederland. Zuid-Holland komt qua leningaanvragen op de tweede plaats terecht (21%). In de provincie Friesland wordt per hoofd van de bevolking het minst vaak een aanvraag voor een lening gedaan. Dit cijfer zit met zelfs ruim 17% onder het landelijke gemiddelde,

<b>Zuid Holland</b>	121 %
<b>Noord Holland</b>	100 %
<b>Noord Brabant</b>	89 %
<b>Gelderland</b>	87 %
<b>Limburg</b>	101 %
<b>Utrecht</b>	84 %
<b>Overijssel</b>	86 %
<b>Flevoland</b>	171 %
<b>Groningen</b>	93 %
<b>Friesland</b>	83 %
<b>Drenthe</b>	95 %
<b>Zeeland</b>	105 %

\* Provincies gesorteerd op het aantal aanvragen

## Afwijzingen



### Gelderland

Laagste aantal afwijzingen  
t.o.v. gemiddelde

90%



### Zeeland

Hoogste aantal afwijzingen  
t.o.v. gemiddelde

112%

Geldshop staat voor verantwoord lenen. Logisch dus, dat niet alle aanvragen worden goedgekeurd. Wanneer er wordt gekeken naar de redenen van afwijzingen van leningaanvragen is een negatieve BKR registratie de voornaamste reden.

In Zeeland worden mensen het vaakst geweigerd in verband met een negatieve BKR. Gelderland kent daarentegen de minste afwijzingen door een negatieve BKR registratie.

<b>Zuid Holland</b>	104,7 %
<b>Noord Holland</b>	100,8 %
<b>Noord Brabant</b>	94,3 %
<b>Gelderland</b>	89,8 %
<b>Limburg</b>	102,6 %
<b>Overijssel</b>	100,7 %
<b>Utrecht</b>	90,4 %
<b>Flevoland</b>	102,6 %
<b>Friesland</b>	107,8 %
<b>Groningen</b>	105,8 %
<b>Drenthe</b>	101,4 %
<b>Zeeland</b>	111,7 %


## Gewenst leenbedrag



### Flevoland

Hoogste gemiddeld leenbedrag  
**€ 17.260**

Aantal aanvragen t.o.v. gemiddelde  
**171 %**



### Friesland

Laagste gemiddeld leenbedrag  
**€ 14.037**

Aantal aanvragen t.o.v. gemiddelde  
**83 %**



## Nederland

Gemiddeld leenbedrag  
**€ 15.416**

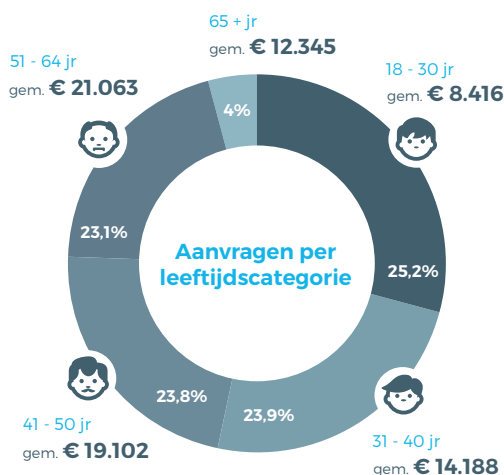
<b>Flevoland</b>	<b>€ 17.260</b>
<b>Utrecht</b>	<b>€ 16.343</b>
<b>Groningen</b>	<b>€ 16.221</b>
<b>Zuid Holland</b>	<b>€ 15.708</b>
<b>Noord Holland</b>	<b>€ 15.438</b>
<b>Gelderland</b>	<b>€ 15.342</b>
<b>Noord Brabant</b>	<b>€ 15.202</b>
<b>Zeeland</b>	<b>€ 15.163</b>
<b>Drenthe</b>	<b>€ 15.021</b>
<b>Overijssel</b>	<b>€ 14.532</b>
<b>Limburg</b>	<b>€ 14.080</b>
<b>Friesland</b>	<b>€ 14.037</b>

In Flevoland lagen de gewenste leenbedragen het hoogst: gemiddeld € 17.260 per aanvraag. In Friesland was het gewenste leenbedrag het laagst: gemiddeld zo'n € 14.000 per aanvraag.

Mensen in de leeftijdsgroep 51 tot 64 jaar vragen het hoogste leenbedrag aan: gemiddeld zo'n € 21.000 per aanvraag. De hoogste aanvragen bij deze leeftijdsgroep kwamen uit Flevoland, met gemiddeld een kleine € 24.000 per aanvraag. De laagste leenbedragen van deze groep kwamen uit Limburg, waar men gemiddeld zo'n € 18.500 aanvraagt.

Hoewel mensen in de leeftijdsgroep 18 tot 30 jaar het grootste aantal leningaansvragen deden, was hun gewenste leenbedrag van alle leeftijdsgroepen het laagst: gemiddeld zo'n € 8.400. Bij deze groep werden de hoogste leenbedragen in Flevoland genoteerd: gemiddeld zo'n € 9.500. In Limburg werden de laagste leenbedragen genoteerd: gemiddeld zo'n € 7.150.

## Aanvragen per leeftijdscategorie



Mensen in de leeftijdscategorie 18 tot 30 jaar deden relatief het vaakst een aanvraag: ruim 25% van alle leningaansvragen. Mensen met de leeftijd 65+ deden de minste aanvragen van alle leeftijdsgroepen: slechts 4% van alle aanvragen.

## Leendoelen

### Leningen voor een auto

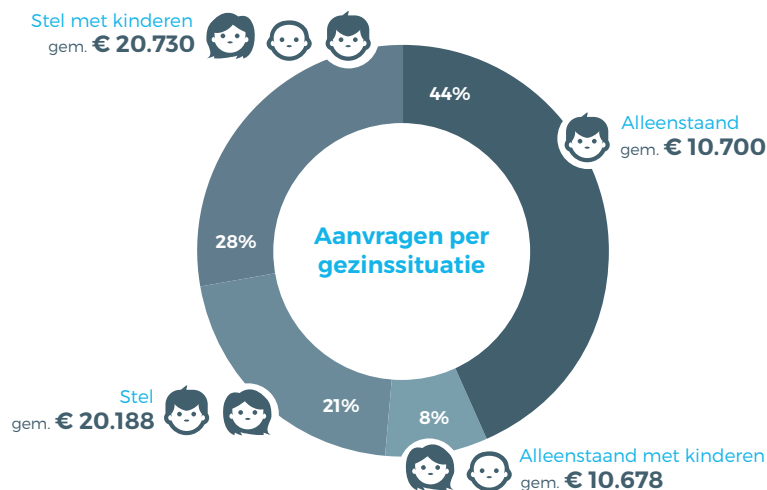
Voor het kopen van een auto lenen mensen uit Utrecht het meest: gemiddeld zo'n € 11.400. Friezen lenen het minst voor de aanschaf van een auto: gemiddeld zo'n € 7.950.

### Leningen voor een verbouwing

Voor een verbouwing leent men in Utrecht het meest: gemiddeld zo'n € 17.800. In Friesland juist het minst voor een verbouwing: gemiddeld slechts € 8.250.

## Gezinssituatie

Als wordt gekeken naar gezinssamenstelling, zijn er grote verschillen te zien. Over het algemeen vragen alleenstaanden met kinderen het laagste bedrag aan: gemiddeld € 10.678, wat net iets minder is dan alleenstaanden zonder kinderen (gemiddeld € 10.700). Stellen met kinderen lenen bijna het dubbele: gemiddeld zo'n € 20.700.



## Stellen

In de provincie Drenthe vragen stellen met kind(eren) het laagste bedrag aan: gemiddeld zo'n € 18.000. In Flevoland vragen stellen met kinderen het hoogste bedrag aan: gemiddeld zo'n € 22.000.

In de provincie Friesland vragen stellen zonder kind(eren) het laagste bedrag aan: gemiddeld zo'n € 15.250. In Flevoland vragen stellen zonder kind(eren) juist het hoogste bedrag aan: gemiddeld zo'n € 23.900.

## Alleenstaande

Van alle alleenstaanden, met of zonder kinderen, deden mannen de meeste aanvragen: ruim 66% van de aanvragen.

Alleenstaande mannen met kinderen vragen gemiddeld meer aan (zo'n 13.000 euro) dan alleenstaande mannen zonder kinderen (zo'n € 11.000). Bij vrouwen was dit precies andersom: alleenstaande vrouwen met kinderen vragen gemiddeld minder aan (zo'n € 9.700) dan alleenstaande vrouwen zonder kinderen (€ 9.900).

Opvallend is dat alleenstaande vrouwen met kinderen in de provincie Groningen gemiddeld juist een hoger bedrag aanvragen (zo'n € 11.900) dan alleenstaande vrouwen zonder kinderen (zo'n € 8.600)



Gemiddeld leenbedrag  
**€ 11.129**



Alleenstaand  
**€ 10.996**



Alleenstaand met kind(eren)  
**€ 12.970**

Gemiddeld leenbedrag  
**€ 9.856**



Alleenstaand  
**€ 9.924**



Alleenstaand met kind(eren)  
**€ 9.705**



## Alleenstaande vrouwen

In de provincie Limburg vragen alleenstaande vrouwen met één of meer kinderen het laagste bedrag aan: gemiddeld zo'n € 6.350.

In Groningen vragen alleenstaande vrouwen met kinderen juist het hoogste bedrag aan: gemiddeld zo'n € 12.600.

In de provincie Friesland vragen alleenstaande vrouwen zonder kinderen het laagste bedrag aan: gemiddeld zo'n € 7.550.

In Zeeland vragen alleenstaande vrouwen zonder kinderen het hoogste bedrag aan: gemiddeld zo'n € 11.300.

## Alleenstaande mannen

In de provincie Flevoland vragen alleenstaande mannen met kind(eren) het laagste bedrag aan: gemiddeld zo'n € 9.200.

In Utrecht vragen alleenstaande mannen met kinderen het hoogste bedrag aan: gemiddeld zo'n € 17.800.

In de provincie Limburg vragen alleenstaande mannen zonder kind(eren) het laagste bedrag aan: gemiddeld zo'n € 10.100.

In Utrecht vragen alleenstaande mannen zonder kind(eren) het hoogste bedrag aan: gemiddeld zo'n € 11.650.