



De intermediair voor verantwoord lenen.

Leef met je hart,
leen met verstand.

Leenonderzoek De 4 Grote steden

Naar aanleiding van het Nationaal leenonderzoek (april, 2016) dat vooral was gericht op provinciale verschillen, dook Geldshop opnieuw in haar data om de opvallendste leentrends onder de grote steden in kaart te brengen.

Aantal aanvragen

Van de onderzochte steden deden inwoners van Den Haag en Rotterdam aanzienlijk meer leningaansvragen dan de gemiddelde Nederlander: respectievelijk 43,5% en 33,8% meer aanvragen per inwoner. Amsterdammers en Utrechters deden gemiddeld juist minder leningaansvragen: respectievelijk 7,7% en 34,8% minder aanvragen per inwoner dan het landelijke gemiddelde.

Stad	Ratio aanvragen / inwoner	T.o.v. landelijke gemiddelde
Den Haag	0,0042	+ 43,5%
Rotterdam	0,0038	+ 33,8%
Amsterdam	0,0025	- 7,7%
Utrecht	0,0019	- 34,8%
Landelijke gemiddelde	0,0027	0%

Tabel 1: Aantal leningaansvragen per inwoner in 2015

Gewenst leenbedrag

Wat betreft het gewenste leenbedrag, lagen de steden Utrecht, Amsterdam en Den Haag relatief dicht bij elkaar. Zo wilden Utrechters gemiddeld €13.742 lenen, Amsterdammers €13.391 en Hagenaren €13.425. In Rotterdam waren de gewenste leenbedragen het meest bescheiden: gemiddeld €12.675 per leningaansvraag.



Utrecht | € 13.742



Den-Haag | € 13.425



Amsterdam | € 13.391



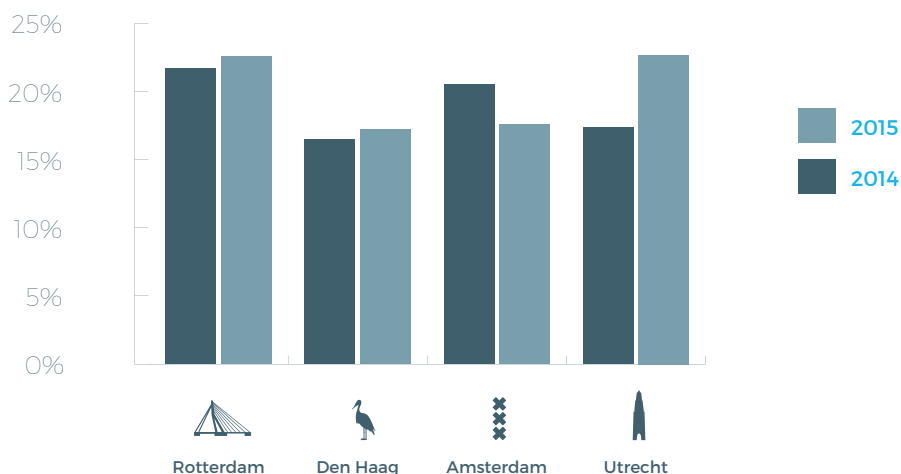
Rotterdam | € 12.675

Stad	Gemiddeld leenbedrag	T.o.v. landelijke gemiddelde
Utrecht	€13.742	+ 0,1%
Den Haag	€13.425	- 1,3%
Amsterdam	€13.391	- 1,6%
Rotterdam	€12.675	- 7,1%
Landelijke gemiddelde	€13.607	0%

Tabel 2: Gemiddeld gewenst leenbedrag in 2015

Afwijzingen op basis van BKR-registratie

In de steden Den Haag, Rotterdam en Utrecht werd er tussen 2014 en 2015 een toename gemeten in het aantal leningaanvragen dat werd afgewezen wegens een BKR-registratie. Zo steeg het percentage afwijzingen in Den Haag van 16,5% naar 17,2%, in Rotterdam van 21,7% naar 22,6% en in Utrecht van 17,4% naar 22,7%. In Amsterdam daalde het percentage afwijzingen op basis van een BKR-registratie juist: van 20,5% naar 17,6%.



Stad	2014	2015	Percentage 2015 t.o.v. 2014
Utrecht	17,4%	22,7%	130,5%
Rotterdam	21,7%	22,6%	104,4%
Den Haag	16,5%	17,2%	103,8%
Amsterdam	20,5%	17,6%	85,9%

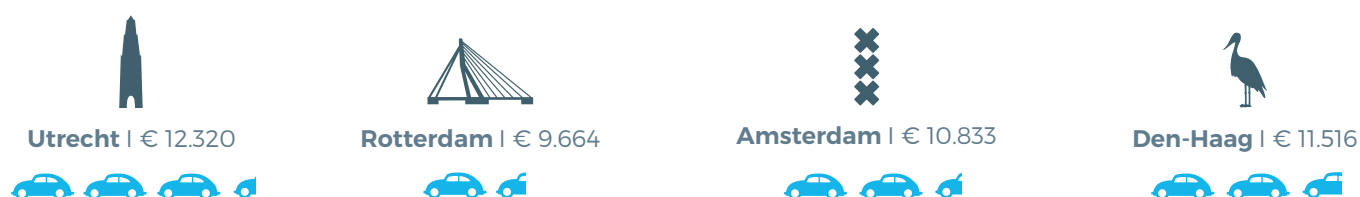
Tabel 3: Percentage afwijzingen op basis van BKR-registratie in 2014 en 2015.

Leendoelen

Veel mensen sloten in 2015 een lening af voor de aanschaf van een (nieuwe) auto, of voor het realiseren van een verbouwing. Per stad zijn er verschillen waargenomen in de gewenste leenbedragen voor deze doelen.

Aanschaf auto

Van alle onderzochte steden, wilden consumenten in Utrecht het meest lenen voor de aanschaf van een nieuwe auto: gemiddeld €12.320. Den Haag en Amsterdam kwamen op de 2e en 3e plek wat betreft het gewenste leenbedrag voor een nieuwe auto: respectievelijk €11.516 en €10.833. In Rotterdam wilde men het minst lenen voor de aanschaf van een nieuwe auto: gemiddeld €9.664.



Verbouwing

Van de onderzochte steden, wilden consumenten in Utrecht het meest lenen voor een verbouwing: gemiddeld €12.625. Amsterdam en Den Haag kwamen op de 2e en 3e plek wat betreft het gewenste leenbedrag voor een verbouwing: respectievelijk €12.152 en €10.859. Rotterdammers wilden het minst lenen voor het realiseren van een verbouwing: gemiddeld €10.662.

Stad	Leenbedrag auto	Leenbedrag verbouwing
Utrecht	€12.320	€12.625
Den Haag	€11.516	€10.859
Amsterdam	€10.833	€12.152
Rotterdam	€9.664	€10.662

Tabel 4: Gemiddelde gewenste leenbedragen per leendoel

Gezinssituatie en het aantal leningaanvragen

Over het algemeen was ook de gezinssamenstelling in 2015 bepalend voor het afsluiten van een lening. Zo namen alleenstaanden veruit de meeste leningaanvragen voor hun rekening, terwijl alleenstaanden met kinderen juist de minste leningaanvragen deden.

Alleenstaanden

In alle onderzochte steden deden alleenstaanden de meeste leningaanvragen. In vergelijking met andere steden, waren Amsterdamse alleenstaanden koploper in het doen van leningaanvragen: zij namen ruim 61% van alle aanvragen in Amsterdam voor hun rekening. In Utrecht deden alleenstaanden de minste leningaanvragen: zij waren goed voor 55% van alle aanvragen in Utrecht.

Alleenstaanden met kind(eren)

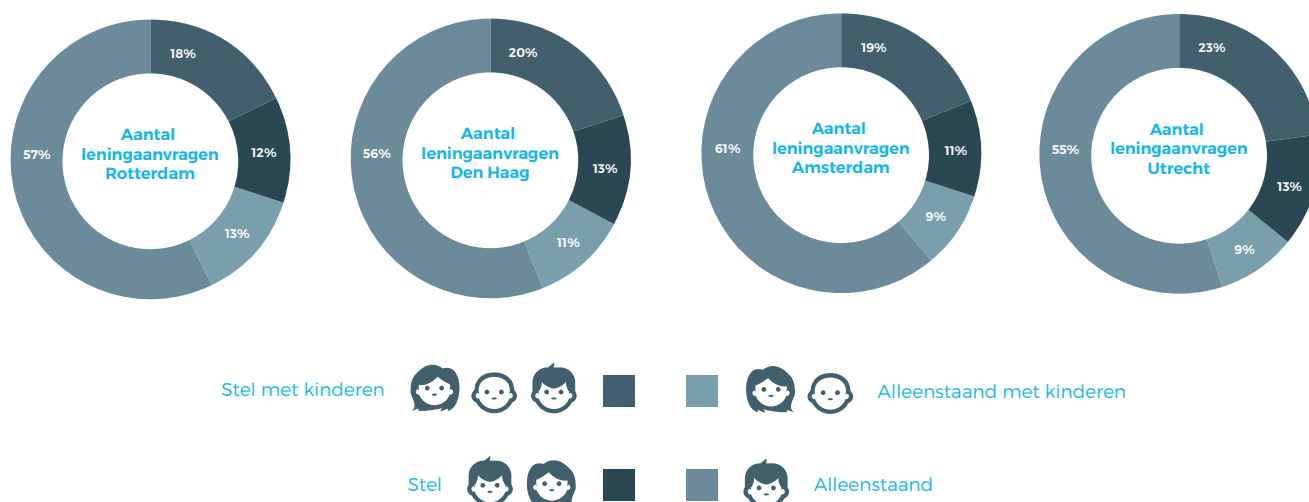
In bijna alle onderzochte steden, deden alleenstaanden met kinderen de minste leningaanvragen. In vergelijking met andere steden, deden alleenstaanden met kinderen in Rotterdam de meeste aanvragen: zij namen ruim 13% van alle leningaanvragen in Rotterdam voor hun rekening. Alleenstaanden met kinderen in Amsterdam en Utrecht deden, in vergelijking met andere steden, de minste leningaanvragen. In beide steden was deze groep goed voor slechts 8% van alle aanvragen.

Stellen

In vergelijking met andere steden, deden stellen in Den Haag en Utrecht de meeste leningaanvragen: in beide steden nam deze groep ruim 13% van alle leningaanvragen voor hun rekening. Daarentegen deden stellen in Amsterdam juist de minste leningaanvragen: zij waren goed voor ruim 11% van alle leningaanvragen in Amsterdam.

Stellen met kind(eren)

In vergelijking met andere steden, deden stellen met kinderen in Utrecht de meeste leningaanvragen: zij namen ruim 23% van alle leningaanvragen in Utrecht voor hun rekening. Daarentegen deden stellen met kinderen in Rotterdam juist de minste leningaanvragen: zij waren goed voor ruim 18% van alle leningaanvragen in Rotterdam.



Gezinssituatie en het gewenste leenbedrag

Over het algemeen was de gezinssamenstelling in 2015 ook van invloed op het gewenste leenbedrag. Zo vroegen stellen (al dan niet met kinderen) veruit de hoogste leenbedragen aan, terwijl alleenstaanden (al dan niet met kinderen) veel lagere bedragen wilden lenen.

Alleenstaanden

Van alle onderzochte steden vroegen alleenstaanden in Amsterdam de hoogste leenbedragen aan: gemiddeld €10.736 per aanvraag. In vergelijking met de andere steden, vroegen alleenstaande Rotterdammers juist de laagste leenbedragen aan: gemiddeld €10.301 per aanvraag.

Alleenstaanden met kind(eren)

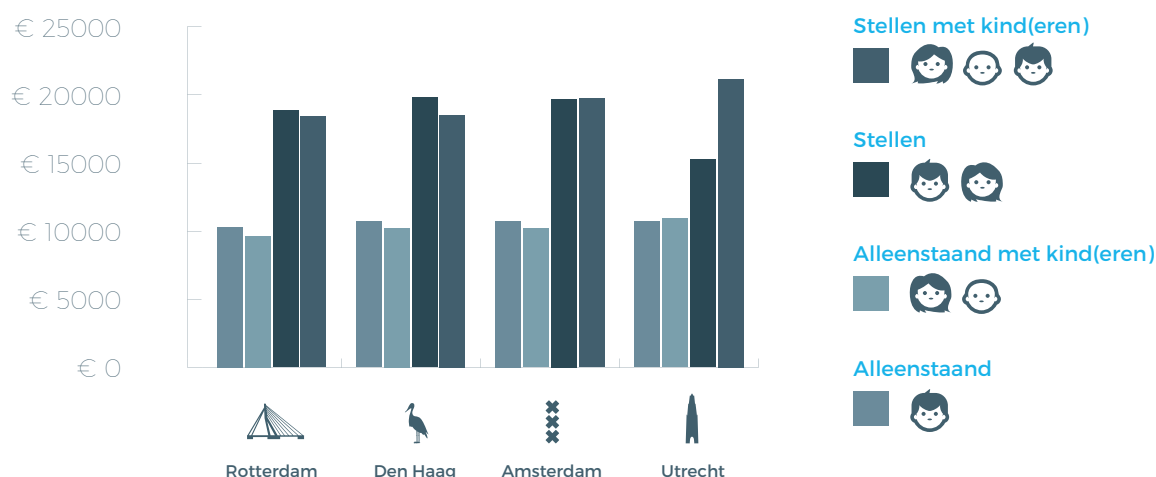
Van alle onderzochte steden vroegen alleenstaanden met kinderen in Utrecht de hoogste leenbedragen aan: gemiddeld €10.927 per aanvraag. In vergelijking met de andere steden, vroegen alleenstaande Rotterdammers met kinderen juist de laagste leenbedragen aan: gemiddeld €9.642 per aanvraag.

Stellen

Van de onderzochte steden vroegen stellen in Den Haag de hoogste leenbedragen aan: gemiddeld €19.812 per aanvraag. In vergelijking met de andere steden, vroegen alleenstaande Utrechtse bescheiden leenbedragen aan: gemiddeld €15.253 per leningaanvraag.

Stellen met kind(eren)

In vergelijking met andere steden, vroegen stellen met kinderen in Utrecht veruit de hoogste leenbedragen aan: gemiddeld ruim €21.158 per aanvraag. In vergelijking met de andere steden, vroegen Rotterdamse stellen met kinderen juist de laagste leenbedragen aan: gemiddeld €18.433 per aanvraag.

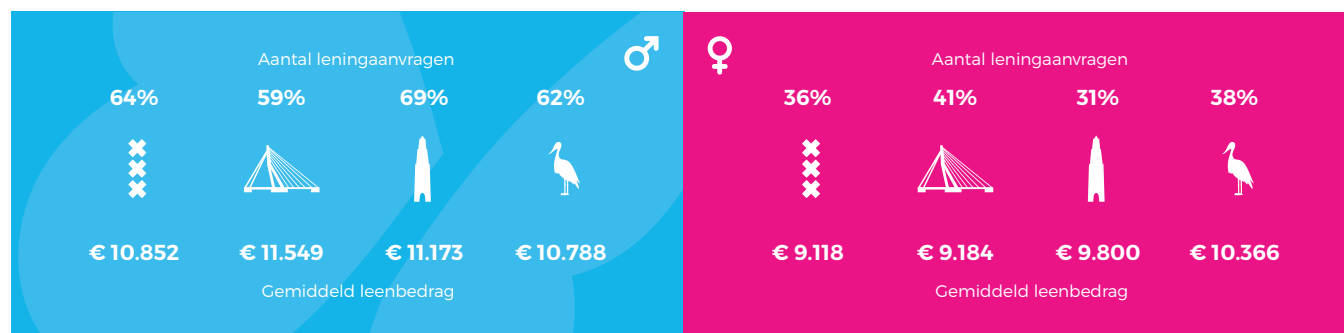


Mannen vs. vrouwen

Tussen mannen en vrouwen waren er ook verschillen in het aantal leningaansvragen en het gewenste leenbedrag.

Aantal leningaansvragen

In verhouding tot de andere steden, deden Utrechtse mannen gemiddeld de meeste leningaansvragen: ruim 69% van alle aanvragen in Utrecht. Wat betreft het aantal leningaansvragen, waren de verhoudingen tussen man en vrouw in Rotterdam het meest in balans: ruim 59% van alle aanvragen werd door mannen gedaan en 41% van de aanvragen door vrouwen.



Gewenst leenbedrag

In vergelijking met mannen uit andere steden, vroegen mannen in Amsterdam de hoogste leenbedragen aan: gemiddeld €11.540 per aanvraag. De Haagse man wilde het minst lenen: gemiddeld €10.788 per leningaansvraag. In vergelijking tot vrouwen uit andere steden, wilden vrouwen uit Den Haag het meest lenen: gemiddeld €10.366 per aanvraag. Amsterdamse vrouwen wilden het minst lenen: gemiddeld €9.118 per leningaansvraag.

Mannen deden over het algemeen niet alleen meer leningaansvragen dan vrouwen: ze vroegen gemiddeld ook een hoger leenbedrag aan dan vrouwen. In Amsterdam was het verschil tussen mannen en vrouwen het grootst: mannen wilden gemiddeld bijna 24% meer lenen dan vrouwen. In Den Haag was het verschil tussen de gewenste leenbedragen van mannen en vrouwen het kleinst: mannen wilden gemiddeld 4% meer lenen dan vrouwen.

Stad	Man	Vrouw	Vershil
Amsterdam	€11.540	€9.118	23,5%
Rotterdam	€10.852	€9.184	16,7%
Utrecht	€11.173	€9.800	13,1%
Den Haag	€10.788	€10.366	4%